



MUNICÍPIO DE NOVO HAMBURGO
RELATÓRIO RESUMIDO DA EXECUÇÃO ORÇAMENTÁRIA
DEMONSTRATIVO DO RESULTADO NOMINAL
ORÇAMENTOS FISCAL E DA SEGURIDADE SOCIAL

JANEIRO A DEZEMBRO DE 2008/BIMESTRE NOVEMBRO-DEZEMBRO

RREO - Anexo VI (LRF, art. 53, Inciso III)

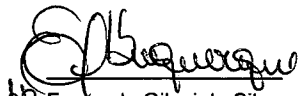
ESPECIFICAÇÃO	SALDO		
	31/12/2007 (a)	30/04/2008 (b)	30/06/2008 (c)
DÍVIDA CONSOLIDADA (1)	175.486.175,49	171.324.301,15	190.161.552,01
DEDUÇÕES (2)	60.991.787,75	71.847.364,80	72.177.520,80
Ativo Disponível	24.560.946,81	33.753.393,36	34.963.951,93
Haveres Financeiros	41.297.885,83	38.870.652,57	38.004.617,21
(-) Restos à Pagar Processados	4.867.044,89	776.681,13	791.048,34
DÍVIDA CONSOL. LÍQ. (3) = (1-2)	114.494.387,74	99.476.936,35	117.984.031,21
RECEITA DE PRIVATIZAÇÕES (4)	-	-	-
PASSIVOS RECONHECIDOS (5)	33.119.256,74	31.127.395,20	30.413.242,26
DÍVIDA FISCAL LÍQUIDA (3+4-5)	81.375.131,00	68.349.541,15	87.570.788,95

ESPECIFICAÇÃO	PERÍODO DE REFERÊNCIA	
	No bimestre (c-b)	Até o bimestre (c-a)
RESULTADO NOMINAL	19.221.247,80	6.195.657,95


DISCRIMINAÇÃO DA META FISCAL	Valor
META DE RESULTADO NOMINAL NO ANEXO DE METAS FISCAIS DA LDO P/EXERCÍCIO REFERÊNCIA	

REGIME PREVIDENCIÁRIO			
ESPECIFICAÇÃO	SALDO		
	31/12/2007	31/04/2008	31/06/2008
DÍVIDA CONSOL. PREVIDENC.(6)	206.676.771,62	206.676.771,62	206.676.771,62
DEDUÇÕES (7)	204.398.729,05	210.059.908,50	212.612.726,23
Ativo Disponível	10.462,55	7.741,80	153.138,16
Investimentos	75.089.796,49	82.374.088,35	85.545.459,09
Haveres Financeiros	129.298.470,01	127.678.078,35	126.914.128,98
(-) Restos à Pagar Processados	-	-	-
DÍV. CONSOL. LÍQ. PREVIDENC.(8) = (6-7)	2.278.042,57	(3.383.136,88)	(5.935.954,61)
PASSIVOS RECONHECIDOS (9)	610.155,22	610.155,22	610.155,22
DÍV. FISCAL LÍQ. PREVIDENC.(8-9)	1.667.887,35	(3.993.292,10)	(6.546.109,83)

FONTE: Sistema de Gestão Administrativo-Financeira - GEAFFIN


P.P. Fernando Gilnei da Silva
Técnico Fazendário

Elisângela C. de Albuquerque
Contadora - CRC-RS 064425/O-0
Matrícula 7148-0 - SEMFA


P.P. Edison Siqueira Lemos
Secretário Fazenda


Jair Henrique Foscarini
Prefeito Municipal



MUNICÍPIO DE NOVO HAMBURGO
RELATÓRIO RESUMIDO DA EXECUÇÃO ORÇAMENTÁRIA
DEMONSTRATIVO DO RESULTADO NOMINAL
ORÇAMENTOS FISCAL E DA SEGURIDADE SOCIAL

JANEIRO A DEZEMBRO DE 2007/BIMESTRE NOVEMBRO-DEZEMBRO

RREO - Anexo VI (LRF, art. 53, Inciso III)


ESPECIFICAÇÃO	SALDO		
	31/12/2006 (a)	30/10/2007 (b)	30/12/2007 (c)
DÍVIDA CONSOLIDADA (1)	110.633.405,48	160.414.887,09	175.486.175,49
DEDUÇÕES (2)	28.134.925,76	73.659.009,83	60.991.787,75
Ativo Disponível	27.616.325,78	33.780.559,86	24.560.946,81
Haveres Financeiros	20.980.842,50	40.773.678,45	41.297.885,83
(-) Restos à Pagar Processados	20.462.242,52	895.228,48	4.867.044,89
DÍVIDA CONSOL. LÍQ. (3) = (1-2)	82.498.479,72	86.755.877,26	114.494.387,74
RECEITA DE PRIVATIZAÇÕES (4)	-	-	-
PASSIVOS RECONHECIDOS (5)	30.119.888,43	27.081.022,19	33.119.256,74
DÍVIDA FISCAL LÍQUIDA (3+4-5)	52.378.591,29	59.674.855,07	81.375.131,00


ESPECIFICAÇÃO	PERÍODO DE REFERÊNCIA	
	No bimestre (c-b)	Até o bimestre (c-a)
RESULTADO NOMINAL	21.700.275,93	28.996.539,71

DISCRIMINAÇÃO DA META FISCAL	Valor
META DE RESULTADO NOMINAL NO ANEXO DE METAS FISCAIS DA LDO P/EXERCÍCIO REFERÊNCIA	0


REGIME PREVIDENCIÁRIO			
ESPECIFICAÇÃO	SALDO		
	31/12/2006	30/10/2007 (b)	30/12/2007 (c)
DÍVIDA CONSOL. PREVIDENC. (6)	168.730.065,55	167.699.737,67	206.676.771,62
DEDUÇÕES (7)	134.901.856,65	186.686.895,03	204.398.729,05
Ativo Disponível	20.228,19	12.759,03	10.462,55
Investimentos	65.302.449,34	74.307.375,29	75.089.796,49
Haveres Financeiros	69.579.179,12	112.366.760,71	129.298.470,01
(-) Restos à Pagar Processados	-	-	-
DÍV. CONSOL. LÍQ. PREVIDENC. (8) = (6-7)	33.828.208,90	(18.987.157,36)	2.278.042,57
PASSIVOS RECONHECIDOS (9)	610.155,22	610.155,22	610.155,22
DÍV. FISCAL LÍQ. PREVIDENC. (8-9)	33.218.053,68	(19.597.312,58)	1.667.887,35

FONTE: Sistema de Gestão Administrativo-Financeira - GEAFIN


Fernando Gilnei da Silva
Técnico Fazendário


Edison Siqueira Lemos
Secretário Fazenda


Jair Henrique Foscarini
Prefeito Municipal


Isângela C. de Albuquerque
Contadora - CRC-RS 064425/O-0
Matrícula - 11.190 - SEMFA



MUNICÍPIO DE NOVO HAMBURGO
RELATÓRIO RESUMIDO DA EXECUÇÃO ORÇAMENTÁRIA
DEMONSTRATIVO DO RESULTADO NOMINAL
ORÇAMENTOS FISCAL E DA SEGURIDADE SOCIAL

JANEIRO A DEZEMBRO DE 2006/BIMESTRE NOVEMBRO-DEZEMBRO

RREO - Anexo VI (LRF, art. 53, Inciso III)


ESPECIFICAÇÃO	SALDO		
	31/12/2005 (a)	31/10/2006 (b)	31/12/2006 (c)
DÍVIDA CONSOLIDADA (1)	111.106.660,17	109.341.519,56	110.633.405,48
DEDUÇÕES (2)	33.462.382,24	55.849.705,88	28.134.925,76
Ativo Disponível	30.271.942,81	33.089.049,59	27.616.325,78
Haveres Financeiros	20.985.455,68	27.604.649,17	20.980.842,50
(-) Restos à Pagar Processados	17.795.016,25	4.843.992,88	20.462.242,52
DÍVIDA CONSOL. LÍQ. (3) = (1-2)	77.644.277,93	53.491.813,68	82.498.479,72
RECEITA DE PRIVATIZAÇÕES (4)	-	-	-
PASSIVOS RECONHECIDOS (5)	32.089.202,38	32.398.560,75	30.119.888,43
DÍVIDA FISCAL LÍQUIDA (3+4-5)	45.555.075,55	21.093.252,93	52.378.591,29


ESPECIFICAÇÃO	PERÍODO DE REFERÊNCIA	
	No bimestre (c-b)	Até o bimestre (c-a)
RESULTADO NOMINAL	31.285.338,36	6.823.515,74

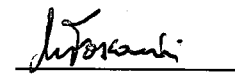
DISCRIMINAÇÃO DA META FISCAL	Valor
META DE RESULTADO NOMINAL NO ANEXO DE METAS FISCAIS DA LDO P/EXERCÍCIO REFERÊNCIA	0

REGIME PREVIDENCIÁRIO			
ESPECIFICAÇÃO	SALDO		
	31/12/2005	31/10/2006	31/12/2006
DÍVIDA CONSOL. PREVIDENC.(6)	136.544.613,84	137.154.769,06	168.730.065,55
DEDUÇÕES (7)	114.692.170,50	127.122.886,49	134.901.856,65
Ativo Disponível	36.821,15	25.920,73	20.228,19
Investimentos	51.489.844,99	64.762.923,38	65.302.449,34
Haveres Financeiros	63.166.381,36	62.334.042,38	69.579.179,12
(-) Restos à Pagar Processados	877,00	-	-
DÍV. CONSOL. LÍQ. PREVIDENC.(8) = (6-7)	21.852.443,34	10.031.882,57	33.828.208,90
PASSIVOS RECONHECIDOS (9)	-	610.155,22	610.155,22
DÍV. FISCAL LÍQ. PREVIDENC. (8-9)	21.852.443,34	9.421.727,35	33.218.053,68

FONTE: Sistema de Gestão Administrativo-Financeira - GEAFIN


Fernando Gilnei da Silva
Técnico Fazendário


Edison Siqueira Lemos
Secretário Fazenda


Jair Henrique Foscarini
Prefeito Municipal

Elisângela C. de Albuquerque
Contadora - CRC-RS 064425/O-0
Matrícula 7148-0 - SEMFA



MUNICÍPIO DE NOVO HAMBURGO
RELATÓRIO RESUMIDO DA EXECUÇÃO ORÇAMENTÁRIA
DEMONSTRATIVO DO RESULTADO PRIMÁRIO
ORÇAMENTOS FISCAL E DA SEGURIDADE SOCIAL
JANEIRO A DEZEMBRO DE 2011/BIMESTRE NOVEMBRO-DEZEMBRO

RREO - Anexo VI (LRF, art. 53, Inciso III)

Ano de 2011:				
Receitas Primárias	Previsão Atualizada	Receitas Realizadas		
		no bimestre	até o bimestre VI/2011	até o bimestre VII/2010
Receitas Primárias Correntes (1)	341.393.716,14	0	0	0
Receita Tributária	71.119.587,49	0	0	0
Imp. Pred. Territ. Urbano-IPTU	19.799.232,27	0	0	0
Imp.s/Renda Qual. Nat. IRRF	6.841.290,92	0	0	0
Imp.s/Transm. Bens Móv.-ITBI	4.954.600,96	0	0	0
Imp.s/Serv. Qualq. Nat.-ISSQN	28.038.451,69	0	0	0
Outras Tributárias	11.486.011,65	0	0	0
Receita de Contribuições	26.881.833,42	0	0	0
Rec. Prev. Do Regime Próprio	21.061.886,18	0	0	0
Outras Contribuições	5.819.947,24	0	0	0
Receita Patrimonial Líquida	2.288.529,49	0	0	0
Receita Patrimonial	14.912.595,12	0	0	0
(-) Aplicações Financeiras	12.624.065,63	0	0	0
Transferências Correntes	199.930.511,19	-	0	0
Cota-Parte FPM	34.075.220,49	0	0	0
Cota-Parte ICMS	73.936.153,24		0	0
Transferências de Convênios	2.613.215,80		0	0
Outras Transferências Correntes	89.305.921,66	0	0	0
Demais Receitas Correntes	41.173.254,55	0	0	0
Dívida Ativa	3.469.145,02	0	0	0
Diversas Receitas Correntes	37.704.109,53	0	0	0
Receitas de Capital (2)	3.251.000,00	0	0	0
Operações de Crédito (3)	1.000,00	0	0	0
Alienação de Bens (4)	850.000,00	0	0	0
Amortização de Empréstimos (5)	2.398.000,00	0	0	0
Transferências de Capital	1.000,00	0	0	0
Convênios	-	0	0	0
Outras Transferências de Capital	1.000,00	0	0	0
Outras Receitas de Capital	1.000,00	0	0	0
Receitas Primárias Capital (6)=(2-3-4-5)	2.000,00	0	0	0
Receita Primária Total (7)=(1+6)	341.395.716,14	0	0	0


12

Despesas Primárias	Dotação Atualizada	Despesas Liquidadas		
		no bimestre	até o bimestre VI/2010	até o bimestre VI/2009
Despesas Correntes (8)	328.242.610,21	-	0	0
Pessoal e Encargos Sociais	152.654.652,97	-	0	0
Juros e Encargos da Dívida (9)	4.917.636,44	-	0	0
Outras Despesas Correntes	170.670.320,80	-	0	0
Despesas Primárias Correntes (10)=(8-9)	323.324.973,77	-	0	0
Despesas de Capital (11)	40.222.127,81	0	0	0
Investimentos	28.529.153,13	0	0	0
Inversões Financeiras	53.771,75	0	0	0
Aquis. Tit. Repres. Capit. Já Integr. (12)	-	0	0	0
Concessão de Emprést. E Financ. (13)	-	0	0	0
Demais Inversões Financeiras	53.771,75	0	0	0
Amortização da Dívida (14)	11.639.202,93	0	0	0
Despesas Primárias Capital (15)=(11-12-13-14)	28.582.924,88	0	0	0
Reserva do RPPS (16)	18.742.500,00	0	0	0
Reserva de Contingência (17)	20.720.614,87	0	0	0
Despesa Primária Total (18)=(10+15+16+17)	391.371.013,52	0	0	0


Resultado Primário (19)=(7-8)	(49.975.297,38)	0	0	0
-------------------------------	-----------------	---	---	---

Saldo de Exercícios Anteriores				
--------------------------------	--	--	--	--

Discriminação da Meta Fiscal	Valor Corrente
Meta de Resultado Primário Fixada no Anexo de Metas Fiscais da LDO para Exercício de Referência	


 Fernando Gilnei da Silva
 Técnico Fazendário

Elisângela C. de Albuquerque
 Contadora - CRC-RS 064425/O-0
 Matrícula 7148-0 - SEMFA


 Edison Siqueira Lemos
 Secretário da Fazenda


 Jair Henrique Foscarini
 Prefeito Municipal



MUNICÍPIO DE NOVO HAMBURGO
RELATÓRIO RESUMIDO DA EXECUÇÃO ORÇAMENTÁRIA
DEMONSTRATIVO DO RESULTADO PRIMÁRIO
ORÇAMENTOS FISCAL E DA SEGURIDADE SOCIAL
JANEIRO A DEZEMBRO DE 2010/BIMESTRE NOVEMBRO-DEZEMBRO

RREO - Anexo VI (LRF, art. 53, Inciso III)

Ano de 2010:				
Receitas Primárias	Previsão Atualizada	Receitas Realizadas		
		no bimestre	até o bimestre VI/2010	até o bimestre VII/2009
Receitas Primárias Correntes (1)	326.692.551,33	0	0	0
Receita Tributária	68.057.021,52	0	0	0
Imp. Pred. Territ. Urbano-IPTU	18.946.633,75	0	0	0
Imp.s/Renda Qual. Nat. IRRF	6.546.689,88	0	0	0
Imp.s/Transm. Bens Móv.-ITBI	4.741.244,94	0	0	0
Imp.s/Serv. Qualq. Nat.-ISSQN	26.831.054,25	0	0	0
Outras Tributárias	10.991.398,70	0	0	0
Receita de Contribuições	25.724.242,50	0	0	0
Rec. Prev. Do Regime Próprio	20.154.915,00	0	0	0
Outras Contribuições	5.569.327,50	0	0	0
Receita Patrimonial Líquida	2.189.980,37	0	0	0
Receita Patrimonial	14.270.425,95	0	0	0
(-) Aplicações Financeiras	12.080.445,58	0	0	0
Transferências Correntes	191.321.063,34	-	0	0
Cota-Parte FPM	32.607.866,50	0	0	0
Cota-Parte ICMS	70.752.299,75		0	0
Transferências de Convênios	2.613.215,80		0	0
Outras Transferências Correntes	85.347.681,29	0	0	0
Demais Receitas Correntes	39.400.243,60	0	0	0
Dívida Ativa	3.319.756,00	0	0	0
Diversas Receitas Correntes	36.080.487,60	0	0	0
Receitas de Capital (2)	3.251.000,00	0	0	0
Operações de Crédito (3)	1.000,00	0	0	0
Alienação de Bens (4)	850.000,00	0	0	0
Amortização de Empréstimos (5)	2.398.000,00	0	0	0
Transferências de Capital	1.000,00	0	0	0
Convênios	-	0	0	0
Outras Transferências de Capital	1.000,00	0	0	0
Outras Receitas de Capital	1.000,00	0	0	0
Receitas Primárias Capital (6)=(2-3-4-5)	2.000,00	0	0	0
Receita Primária Total (7)=(1+6)	326.694.551,33	0	0	0


Despesas Primárias	Dotação Atualizada	Despesas Liquidadas		
		no bimestre	até o bimestre VI/2010	até o bimestre VI/2009
Despesas Correntes (8)	314.292.130,00	-	0	0
Pessoal e Encargos Sociais	145.671.098,06	-	0	0
Juros e Encargos da Dívida (9)	4.705.872,19	-	0	0
Outras Despesas Correntes	163.915.159,75	-	0	0
Despesas Primárias Correntes (10)=(8-9)	309.586.257,81	-	0	0
Despesas de Capital (11)	38.490.074,45	0	0	0
Investimentos	27.300.625,00	0	0	0
Inversões Financeiras	51.456,22	0	0	0
Aquis. Tit. Repres. Capit. Já Integr. (12)	-	0	0	0
Concessão de Emprést. E Financ. (13)	-	0	0	0
Demais Inversões Financeiras	51.456,22	0	0	0
Amortização da Dívida (14)	11.137.993,23	0	0	0
Despesas Primárias Capital (15)=(11-12-13-14)	27.352.081,22	0	0	0
Reserva do RPPS (16)	17.850.000,00	0	0	0
Reserva de Contingência (17)	19.848.452,45	0	0	0
Despesa Primária Total (18)=(10+15+16+17)	374.636.791,48	0	0	0

Resultado Primário (19)=(7-8)	(47.942.240,15)	0	0	0
--------------------------------------	------------------------	---	---	---

Saldo de Exercícios Anteriores				
---------------------------------------	--	--	--	--

Discriminação da Meta Fiscal	Valor Corrente
Meta de Resultado Primário Fixada no Anexo de Metas Fiscais da LDO para Exercício de Referência	


 Fernando Gilnei da Silva
 Técnico Fazendário
 Elisângela C. de Albuquerque
 Contadora - CRC-RS 064425/O-0
 Matrícula 7148-0 - SEMFA


 Edison Siqueira Lemos
 Secretário da Fazenda


 Jair Henrique Foscarini
 Prefeito Municipal




MUNICÍPIO DE NOVO HAMBURGO
RELATÓRIO RESUMIDO DA EXECUÇÃO ORÇAMENTÁRIA
DEMONSTRATIVO DO RESULTADO PRIMÁRIO
ORÇAMENTOS FISCAL E DA SEGURIDADE SOCIAL
JANEIRO A DEZEMBRO DE 2009/BIMESTRE NOVEMBRO-DEZEMBRO


RREO - Anexo VI (LRF, art. 53, Inciso III)

Ano de 2009:				
Receitas Primárias	Previsão Atualizada	Receitas Realizadas		
		no bimestre	até o bimestre VI/2009	até o bimestre VI/2008
Receitas Primárias Correntes (1)	315.217.450,04	-	-	-
Receita Tributária	65.126.336,39	-	-	-
Imp. Pred. Territ. Urbano-IPTU	18.130.750,00	-	-	-
Imp.s/Renda Qual. Nat. IRRF	6.264.775,00	-	-	-
Imp.s/Transm. Bens Móv.-ITBI	4.537.076,50	-	-	-
Imp.s/Serv. Qualq. Nat.-ISSQN	25.675.650,00	-	-	-
Outras Tributárias	10.518.084,89	-	-	-
Receita de Contribuições	24.616.500,00	-	-	-
Rec. Prev. Do Regime Próprio	19.287.000,00	-	-	-
Outras Contribuições	5.329.500,00	-	-	-
Receita Patrimonial Líquida	2.095.675,00	-	-	-
Receita Patrimonial	13.655.910,00	-	-	-
(-) Aplicações Financeiras	11.560.235,00	-	-	-
Transferências Correntes	183.082.357,26	-	-	-
Cota-Parte FPM	31.203.700,00	-	-	-
Cota-Parte ICMS	67.705.550,00	-	-	-
Transferências de Convênios	2.500.685,00	-	-	-
Outras Transferências Correntes	81.672.422,26	-	-	-
Demais Receitas Correntes	40.296.581,39	-	-	-
Dívida Ativa	3.176.800,00	-	-	-
Diversas Receitas Correntes	37.119.781,39	-	-	-
Receitas de Capital (2)	4.592.000,00	-	-	-
Operações de Crédito (3)	2.000.000,00	-	-	-
Alienação de Bens (4)	850.000,00	-	-	-
Amortização de Empréstimos (5)	1.740.000,00	-	-	-
Transferências de Capital	1.000,00	-	-	-
Convênios	-	-	-	-
Outras Transferências de Capital	1.000,00	-	-	-
Outras Receitas de Capital	1.000,00	-	-	-
Receitas Primárias Capital (6)=(2-3-4-5)	2.000,00	-	-	-
Receita Primária Total (7)=(1+6)	315.219.450,04	-	-	-

Despesas Primárias	Dotação Atualizada	Despesas Liquidadas		
		no bimestre	até o bimestre VI/2009	até o bimestre VI/2008
Despesas Correntes (8)	300.315.550,05	-	-	-
Pessoal e Encargos Sociais	139.020.093,40	-	-	-
Juros e Encargos da Dívida (9)	4.503.226,98	-	-	-
Outras Despesas Correntes	156.792.229,67	-	-	-
Despesas Primárias Correntes (10)=(8-9)	295.812.323,07	-	-	-
Despesas de Capital (11)	38.832.607,13	-	-	-
Investimentos	28.125.000,00	-	-	-
Inversões Financeiras	49.240,40	-	-	-
Aquis. Tit. Repres. Capit. Já Integr. (12)	-	-	-	-
Concessão de Emprést. E Financ. (13)	-	-	-	-
Demais Inversões Financeiras	49.240,40	-	-	-
Amortização da Dívida (14)	10.658.366,73	-	-	-
Despesas Primárias Capital (15)=(11-12-13-14)	28.174.240,40	-	-	-
Reserva do RPPS (16)	17.000.000,00	-	-	-
Reserva de Contingência (17)	18.979.528,87	-	-	-
Despesa Primária Total (18)=(10+15+16+17)	359.966.092,34	-	-	-
Resultado Primário (19)=(7-18)	(44.746.642,30)	-	-	-
Saldo de Exercícios Anteriores				
Discriminação da Meta Fiscal			Valor Corrente	
Meta de Resultado Primário Fixada no Anexo de Metas Fiscais da LDO para Exercício de Referência				


 Fernando Gilnei da Silva
 Técnico Fazendário

Isângela C. de Albuquerque
 Contadora - CRC-RS 064425/0-0
 Matrícula 7148-0 - SEMFA


 Edison Siqueira Lemos
 Secretário da Fazenda


 Jair Henrique Foscarini
 Prefeito Municipal



MUNICÍPIO DE NOVO HAMBURGO
RELATÓRIO RESUMIDO DA EXECUÇÃO ORÇAMENTÁRIA
DEMONSTRATIVO DO RESULTADO PRIMÁRIO
ORÇAMENTOS FISCAL E DA SEGURIDADE SOCIAL
JANEIRO A DEZEMBRO DE 2008/BIMESTRE NOVEMBRO-DEZEMBRO

RREO - Anexo VI (LRF, art. 53, Inciso III)


Ano de 2008:				
Receitas Primárias	Previsão Atualizada	Receitas Realizadas		
		no bimestre	até o bimestre VI/2008	até o bimestre VI/2007
Receitas Primárias Correntes (1)	300.065.757,00	-	-	264.984.766,39
Receita Tributária	62.321.853,00	-	-	63.189.139,28
Imp. Pred. Territ. Urbano-IPTU	17.350.000,00	-	-	16.455.822,68
Imp.s/Renda Qual. Nat. IRRF	5.995.000,00	-	-	9.265.779,69
Imp.s/Transm. Bens Mów.-ITBI	4.341.700,00	-	-	4.340.498,55
Imp.s/Serv. Qualq. Nat.-ISSQN	24.570.000,00	-	-	24.354.349,43
Outras Tributárias	10.065.153,00	-	-	8.772.688,93
Receita de Contribuições	22.031.000,00	-	-	21.664.490,13
Rec. Prev. Do Regime Próprio	16.931.000,00	-	-	10.004.830,52
Outras Contribuições	5.100.000,00	-	-	11.659.659,61
Receita Patrimonial Líquida	1.975.000,00	-	-	10.605.486,91
Receita Patrimonial	12.918.000,00	-	-	20.426.913,57
(-) Aplicações Financeiras	10.943.000,00	-	-	9.821.426,66
Transferências Correntes	175.198.428,00	-	-	141.858.875,21
Cota-Parte FPM	29.860.000,00	-	-	23.088.093,45
Cota-Parte ICMS	64.790.000,00	-	-	49.508.131,87
Transferências de Convênios	2.393.000,00	-	-	119.596,57
Outras Transferências Correntes	78.155.428,00	-	-	69.143.053,32
Demais Receitas Correntes	38.539.476,00	-	-	27.666.774,86
Dívida Ativa	3.040.000,00	-	-	13.256.791,03
Diversas Receitas Correntes	35.499.476,00	-	-	14.409.983,83
Receitas de Capital (2)	7.488.331,00	-	-	2.070.000,00
Operações de Crédito (3)	890.331,00	-	-	143.700,00
Alienação de Bens (4)	200.000,00	-	-	168.604,56
Amortização de Empréstimos (5)	713.000,00	-	-	-
Transferências de Capital	4.861.000,00	-	-	1.320.848,85
Convênios	-	-	-	-
Outras Transferências de Capital	-	-	-	1.320.848,85
Outras Receitas de Capital	824.000,00	-	-	763.411,20
Receitas Primárias Capital (6)=(2-3-4-5)	5.685.000,00	-	-	2.084.260,05
Receita Primária Total (7)=(1+6)	305.750.757,00	-	-	267.069.026,44

Despesas Primárias	Dotação Atualizada	Despesas Liquidadas		
		no bimestre	até o bimestre VI/2008	até o bimestre VII/2007
Despesas Correntes (8)	254.370.180,00	-	-	249.452.743,60
Pessoal e Encargos Sociais	127.326.849,00	-	-	121.857.633,56
Juros e Encargos da Dívida (9)	3.337.844,00	-	-	2.797.659,68
Outras Despesas Correntes	123.705.487,00	-	-	124.797.450,36
Despesas Primárias Correntes (10)=(8-9)	251.032.336,00	-	-	246.655.083,92
Despesas de Capital (11)	35.586.077,00	-	-	24.720.245,95
Investimentos	25.339.563,00	-	-	16.104.632,63
Inversões Financeiras	47.120,00	-	-	-
Aquis. Tit. Repres. Capit. Já Integr. (12)	-	-	-	-
Concessão de Emprést. E Financ. (13)	-	-	-	-
Demais Inversões Financeiras	47.120,00	-	-	-
Amortização da Dívida (14)	10.199.394,00	-	-	8.615.613,32
Despesas Primárias Capital (15)=(11-12-13-14)	25.386.683,00	-	-	19.771.268,55
Reserva do RPPS (16)	12.600.000,00	-	-	-
Reserva de Contingência (17)	8.452.000,00	-	-	-
Despesa Primária Total (18)=(10+15+16+17)	297.471.019,00	-	-	266.426.352,47

Resultado Primário (19)=(7-18)	8.279.738,00	-	-	642.673,97
--------------------------------	--------------	---	---	------------

Saldo de Exercícios Anteriores				
--------------------------------	--	--	--	--

Discriminação da Meta Fiscal	Valor Corrente
Meta de Result. Primário Fixada no Anexo de Metas Fiscais da LDO para Exerc. de referencia	


 Fernando Gilnei da Silva
 Técnico Fazendário

Eliângela C. de Albuquerque
 Contadora - CRC-RS 064425/O-0
 Matrícula 7148-0 - SEMFA


 Edison Siqueira Lemos
 Secretário da Fazenda


 Jair Henrique Foscarini
 Prefeito Municipal



MUNICÍPIO DE NOVO HAMBURGO
RELATÓRIO RESUMIDO DA EXECUÇÃO ORÇAMENTÁRIA
DEMONSTRATIVO DO RESULTADO PRIMÁRIO
ORÇAMENTOS FISCAL E DA SEGURIDADE SOCIAL
JANEIRO A DEZEMBRO DE 2007/BIMESTRE NOVEMBRO-DEZEMBRO

RREO - Anexo VI (LRF, art. 53, Inciso III)


Ano de 2007:				
Receitas Primárias	Previsão Atualizada	Receitas Realizadas		
		no bimestre	até o bimestre VI/2007	até o bimestre VI/2006
Receitas Primárias Correntes (1)	254.744.315,75	47.103.774,21	264.984.766,39	226.385.070,82
Receita Tributária	64.208.988,35	10.226.170,33	63.189.139,28	57.085.615,75
Imp. Pred. Territ. Urbano-IPTU	19.587.000,00	1.676.850,38	16.455.822,68	15.738.498,09
Imp.s/Renda Qual. Nat. IRRF	9.179.788,35	2.022.074,88	9.265.779,69	7.233.416,85
Imp.s/Transm. Bens Móv.-ITBI	4.160.000,00	969.557,80	4.340.498,55	4.557.929,31
Imp.s/Serv. Qualq. Nat.-ISSQN	23.400.000,00	4.539.173,54	24.354.349,43	21.695.496,56
Outras Tributárias	7.882.200,00	1.018.513,73	8.772.688,93	7.860.274,94
Receita de Contribuições	20.894.500,00	3.638.750,99	21.664.490,13	20.297.940,97
Rec. Prev. Do Regime Próprio	9.497.500,00	1.621.968,88	10.004.830,52	8.742.579,57
Outras Contribuições	11.397.000,00	2.016.782,11	11.659.659,61	11.555.361,40
Receita Patrimonial Líquida	8.899.000,00	1.796.543,29	10.605.486,91	1.476.975,67
Receita Patrimonial	19.561.000,00	3.280.774,74	20.426.913,57	11.933.025,01
(-) Aplicações Financeiras	10.662.000,00	1.484.231,45	9.821.426,66	10.456.049,34
Transferências Correntes	143.333.827,40	24.700.704,79	141.858.875,21	133.570.815,45
Cota-Parte FPM	20.001.600,00	4.918.335,30	23.088.093,45	20.700.331,73
Cota-Parte ICMS	51.670.800,00	8.742.828,93	49.508.131,87	47.729.142,57
Transferências de Convênios	215.669,25	33.288,95	119.596,57	-
Outras Transferências Correntes	71.445.758,15	11.006.251,61	69.143.053,32	65.141.341,15
Demais Receitas Correntes	17.408.000,00	6.741.604,81	27.666.774,86	13.953.722,98
Dívida Ativa	6.333.000,00	4.571.359,38	13.256.791,03	2.332.435,61
Diversas Receitas Correntes	11.075.000,00	2.170.245,43	14.409.983,83	11.621.287,37
Receitas de Capital (2)	17.753.900,00	2.340.581,88	4.466.564,61	4.540.211,68
Operações de Crédito (3)	2.734.000,00	1.136.000,00	2.070.000,00	552.676,00
Alienação de Bens (4)	400.000,00	24.550,00	143.700,00	553.550,00
Amortização de Empréstimos (5)	165.000,00	28.100,76	168.604,56	1.237.850,13
Transferências de Capital	13.729.900,00	1.024.113,43	1.320.848,85	679.458,46
Convênios	-	-	-	-
Outras Transferências de Capital	13.729.900,00	1.024.113,43	1.320.848,85	679.458,46
Outras Receitas de Capital	725.000,00	127.817,69	763.411,20	1.516.677,09
Receitas Primárias Capital (6)=(2-3-4-5)	14.454.900,00	1.151.931,12	2.084.260,05	2.196.135,55
Receita Primária Total (7)=(1+6)	269.199.215,75	48.255.705,33	267.069.026,44	228.581.206,37

Despesas Primárias	Dotação	Despesas Liquidadas		
		no bimestre	até o bimestre VI/2007	até o bimestre VII/2006
Despesas Correntes (8)	265.465.911,33	47.025.797,46	249.452.743,60	218.251.428,58
Pessoal e Encargos Sociais	123.059.887,81	19.596.252,97	121.857.633,56	100.156.287,48
Juros e Encargos da Dívida (9)	2.797.691,50	270.756,67	2.797.659,68	2.231.253,56
Outras Despesas Correntes	139.608.332,02	27.158.787,82	124.797.450,36	115.863.887,54
Despesas Primárias Correntes (10)=(8-9)	262.668.219,83	46.755.040,79	246.655.083,92	216.020.175,02
Despesas de Capital (11)	46.342.805,59	5.974.037,04	24.720.245,95	18.888.627,57
Investimentos	37.390.519,94	4.199.345,01	16.104.632,63	14.205.703,80
Inversões Financeiras	-	-	-	204.959,91
Aquis. Tit. Repres. Capit. Já Integr. (12)	-	-	-	-
Concessão de Emprést. E Financ. (13)	-	-	-	-
Demais Inversões Financeiras	-	-	-	204.959,91
Amortização da Dívida (14)	8.952.285,65	1.774.692,03	8.615.613,32	4.477.963,86
Despesas Primárias Capital (15)=(11-12-13-14)	37.390.519,94	4.199.345,01	19.771.268,55	14.410.663,71
Reserva do RPPS (16)	11.000.000,00	-	-	-
Reserva de Contingência (17)	1.213.587,54	-	-	-
Despesa Primária Total (18)=(10+15+16+17)	312.272.327,31	50.954.385,80	266.426.352,47	230.430.838,73


Resultado Primário (19)=(7-18)	(43.073.111,56)	(2.698.680,47)	642.673,97	(1.849.632,36)
--------------------------------	-----------------	----------------	------------	----------------

Saldo de Exercícios Anteriores	-			-
--------------------------------	---	--	--	---

Discriminação da Meta Fiscal	Valor Corrente
Meta de Resultado Primário Fixada no Anexo de Metas Fiscais da LDO para Exercício de Referência	8.279.738,00


 Fernando Glinei da Silva
 Técnico Fazendário

Elisângela C. de Albuquerque
 Contadora - CRC-RS 064425/O-0
 Matrícula 7148-0 - SEMFA


 Edison Siqueira Lemos
 Secretário da Fazenda


 Jair Henrique Foscarini
 Prefeito Municipal



MUNICÍPIO DE NOVO HAMBURGO
RELATÓRIO RESUMIDO DA EXECUÇÃO ORÇAMENTÁRIA
DEMONSTRATIVO DO RESULTADO PRIMÁRIO
ORÇAMENTOS FISCAL E DA SEGURIDADE SOCIAL
JANEIRO A DEZEMBRO DE 2006/BIMESTRE NOVEMBRO-DEZEMBRO

RREO - Anexo VI (LRF, art. 53, Inciso III)


Ano de 2006				
Receitas Primárias	Previsão Atualizada	Receitas Realizadas		
		no bimestre	até o bimestre VII/2006	até o bimestre VII/2005
Receitas Primárias Correntes (1)	232.070.666,73	38.693.960,99	233.041.868,78	214.843.700,53
Receita Tributária	59.922.921,00	8.960.740,07	57.085.615,75	54.280.262,29
Imp. Pred. Territ. Urbano-IPTU	16.000.000,00	1.635.357,85	15.738.498,09	15.472.046,07
Imp.s/Renda Qual. Nat. IRRF	7.520.921,00	1.859.944,04	7.233.416,85	4.771.969,32
Imp.s/Transm. Bens Móv.-ITBI	4.480.000,00	803.282,23	4.557.929,31	4.530.610,37
Imp.s/Serv. Qualq. Nat.-ISSQN	24.340.000,00	3.729.242,53	21.695.496,56	21.987.371,27
Outras Tributárias	7.582.000,00	932.913,42	7.860.274,94	7.518.265,26
Receita de Contribuições	17.278.000,00	3.428.705,86	20.297.940,97	13.587.412,24
Rec. Prev. Do Regime Próprio	5.805.000,00	1.539.869,97	8.742.579,57	5.223.750,96
Outras Contribuições	11.473.000,00	1.888.835,89	11.555.361,40	8.363.661,28
Receita Patrimonial Líquida	3.491.000,00	92.432,59	1.476.975,67	1.582.189,98
Receita Patrimonial	11.567.500,00	1.694.939,68	11.933.025,01	12.701.519,21
(-) Aplicações Financeiras	8.076.500,00	1.602.507,09	10.456.049,34	11.119.329,23
Transferências Correntes	138.286.942,95	22.287.340,20	133.570.815,45	127.363.742,06
Cota-Parte FPM	20.230.000,00	3.980.176,58	20.700.331,73	23.088.302,31
Cota-Parte ICMS	51.571.500,00	7.097.810,49	47.729.142,57	60.718.398,18
Transferências de Convênios	-	-	-	-
Outras Transferências Correntes	66.485.442,95	11.209.353,13	65.141.341,15	43.557.041,57
Demais Receitas Correntes	13.091.802,78	3.924.742,27	20.610.520,94	18.030.093,96
Dívida Ativa	6.213.000,00	896.151,11	4.085.807,86	2.880.038,31
Diversas Receitas Correntes	6.878.802,78	3.028.591,16	16.524.713,08	15.150.055,65
Receitas de Capital (2)	6.341.676,00	496.896,86	4.540.211,68	5.269.348,69
Operações de Crédito (3)	552.676,00	-	552.676,00	-
Alienação de Bens (4)	950.000,00	-	553.550,00	75.670,00
Amortização de Empréstimos (5)	2.240.000,00	137.990,82	1.237.850,13	1.170.666,24
Transferências de Capital	599.000,00	236.795,29	679.458,46	551.764,36
Convênios	-	-	-	-
Outras Transferências de Capital	599.000,00	236.795,29	679.458,46	551.764,36
Outras Receitas de Capital	2.000.000,00	122.110,75	1.516.677,09	3.471.248,09
Receitas Primárias Capital (6)=(2-3-4-5)	2.599.000,00	358.906,04	2.196.135,55	4.023.012,45
Receita Primária Total (7)=(1+6)	234.669.666,73	39.052.867,03	235.238.004,33	218.866.712,98


Despesas Primárias	Dotação Atualizada	Despesas Liquidadas		
		no bimestre	até o bimestre VI/2006	até o bimestre VI/2005
Despesas Correntes (8)	232.631.592,67	42.649.865,71	217.257.587,21	184.484.374,24
Pessoal e Encargos Sociais	102.711.787,06	18.824.179,30	100.156.287,48	92.307.161,38
Juros e Encargos da Dívida (9)	2.865.010,00	572.586,54	2.231.253,56	1.575.356,33
Outras Despesas Correntes	127.054.795,61	23.253.099,87	114.870.046,17	90.601.856,53
Despesas Primárias Correntes (10)=(8-9)	229.766.582,67	42.077.279,17	215.026.333,65	182.909.017,91
Despesas de Capital (11)	25.578.719,60	3.733.263,48	14.851.149,34	12.080.067,70
Investimentos	18.981.759,72	2.292.930,28	10.168.225,57	8.009.922,99
Inversões Financeiras	204.959,91	-	204.959,91	-
Aquis. Tit. Repres. Capit. Já Integr. (12)	-	-	-	-
Concessão de Emprést. E Financ. (13)	-	-	-	-
Demais Inversões Financeiras	204.959,91	-	204.959,91	-
Amortização da Dívida (14)	6.391.999,97	1.440.333,20	4.477.963,86	4.070.144,71
Despesas Primárias Capital (15)=(11-12-13-14)	19.186.719,63	2.292.930,28	10.373.185,48	8.009.922,99
Reserva do RPPS (16)	3.665.000,00	-	-	-
Reserva de Contingência (17)	822.000,00	-	-	-
Despesa Primária Total (18)=(10+15+16+17)	253.440.302,30	44.370.209,45	225.399.519,13	190.918.940,90

Resultado Primário (19)=(7-8)	(18.770.635,57)	(5.317.342,42)	9.838.485,20	27.947.772,08
-------------------------------	-----------------	----------------	--------------	---------------

Saldo de Exercícios Anteriores	-	-	-	-
--------------------------------	---	---	---	---

Discriminação da Meta Fiscal	Valor Corrente
Meta de Resultado Primário Fixada no Anexo de Metas Fiscais da LDO para Exercício de Referência	-


 Fernando Gilnei da Silva
 Técnico Fazendário


 Edison Siqueira Lemos
 Secretário da Fazenda


 Jair Henrique Foscarini
 Prefeito Municipal

Isângela C. de Albuquerque
 Contadora - CRC-RS 064425/0-0
 Matrícula 7148-0 - SEMFA