



Of. nº 363/DA/10

Novo Hamburgo, 24 de agosto de 2010.

Senhor Prefeito:

Vimos por meio deste, encaminhar a Vossa Senhoria, a documentação que integra os anexos da Lei de Diretrizes Orçamentárias, para o exercício de 2011, conforme exposição de motivos e documentação anexa.


Sendo que tínhamos para o momento, antecipadamente agradecemos, subscrevemo-nos,

Atenciosamente



VALNEI RODRIGUES
Diretor Geral

Ilmo Sr.
TARCÍSIO ZIMMERMANN
DD. Prefeito Municipal
NOVO HAMBURGO





EXPOSIÇÃO DE MOTIVOS

Lei de Diretrizes Orçamentárias para 2011

I - DAS PRINCIPAIS ATRIBUIÇÕES DO IPASEM

Consiste em promover e desenvolver a assistência e previdência em favor de seus associados, inativos, pensionistas e dependentes.

O IPASEM, como órgão previdenciário, concederá os seguintes benefícios:

I - Quanto aos segurados:

- a) aposentadoria por invalidez;
- b) aposentadoria voluntária;
- c) aposentadoria compulsória;
- d) auxílio doença;
- e) salário-família;
- f) salário maternidade;

II - Quanto aos dependentes

- a) pensão, em caso de falecimento do segurado;
- b) auxílio-reclusão.

Na área de assistência à saúde, serão concedidos os serviços a seguir elencados: manter e assegurar os convênios e credenciamentos de assistência à saúde nas áreas clínico-cirúrgica, hospitalar, laboratorial, radiológica, fisioterápica e odontológica aos beneficiários. Este atendimento será feito de modo a assegurar a livre escolha do profissional por parte dos beneficiários dentre os que forem credenciados para atendimento em seus consultórios ou clínicas, após consulta prévia no consultório da sede da Autarquia, com médicos e especialistas contratados pela mesma. O associado poderá dispor, ainda, de profissionais e equipamentos na sede do IPASEM para o atendimento médico/ambulatorial, fisioterápico e odontológico.

Ainda dentro da área da assistência à saúde cabe ao IPASEM desenvolver campanhas de prevenção e participação em eventos ligados a Saúde Pública e ampliar os projetos, já em andamento, de saúde preventiva, visando formular um Plano Global de Saúde Preventiva.

II - DA POLÍTICA DO ÓRGÃO

O IPASEM, como já foi mencionado, tem sua finalidade, precípua, orientada para realização da previdência e assistência aos seus segurados. Sobreessaem-se pela maior mobilização de recursos, os planos mais desenvolvidos como aposentadorias, pensões e assistência à saúde. A demanda, nestas áreas, tem-se tornado crescente devido ao aumento do número de associados e, conseqüentemente, de beneficiários. No caso dos



benefícios previdenciários, tem por meta manter as atualizações conforme estabelecido em Lei Municipal e Federal.

Com relação a Assistência à Saúde, o IPASEM, dará continuidade ao processo de separação física da mesma em relação a Previdência, iniciando pela construção do prédio que será sede da assistência à saúde, visando melhorar o atendimento de seus beneficiários. Para não comprometer o andamento dos serviços na área da saúde, daremos seguimento ao sistema de cálculo estatístico-atuarial para prevenir dificuldades futuras e adequar a Autarquia à atualidade.

Realizar concurso público para atender ao novo quadro funcional. Ampliar e adequar a sede do IPASEM, visando o atendimento das necessidades atuais e futuras da Autarquia. Promover a qualificação dos funcionários através de cursos profissionalizantes, nas respectivas áreas de atuação. Manter e aperfeiçoar o cadastro dos associados, dependentes, pensionistas e prestadores de serviços da Autarquia, bem como, o sistema de processamento de dados próprio. Equipar a sede do IPASEM com móveis, utensílios e máquinas, a fim de garantir seu pleno exercício. Supervisionar a área administrativa/funcional modernizando seus serviços e ampliando suas instalações para melhor atender as exigências dos beneficiários.

III - DA POLÍTICA FINANCEIRA E ORÇAMENTÁRIA

Manter a austeridade administrativa, não desperdiçar recursos, administrar as contribuições dos associados e parcelas patronais, direcionando criteriosamente as disponibilidades humanas e materiais, aumentar os controles internos, com o objetivo de engrandecer a Autarquia e atender amplamente as necessidades dos beneficiários. Manter atualizados os procedimentos editados pela Portaria nº 916 de 15/07/2003, a qual determina a padronização de tais procedimentos contábeis para os RPPS, adequando-os às normas contidas na Lei 4320/64, inclusive com desenvolvimento de software que possibilite a agilização dos serviços. Acompanhar as eventuais oscilações da Tabela da AMB (Associação Médica Brasileira) e dispor da revisão permanente, através de auditoria, dos valores pagos por serviços prestados aos beneficiários, visando melhorar a relação custo/benefício, com a implantação de acompanhamento sistemático dos mesmos.

Baseada em tais princípios, a Lei de Diretrizes Orçamentária para 2011, está orientada no sentido de alcançar plena coerência com as aspirações dos associados e as possibilidades financeiras do IPASEM.

VALNEI RODRIGUES

Diretor Geral



ANEXOS DE RISCOS FISCAIS

1. PROVÁVEIS RISCOS

1.1. Ações em andamento na justiça;



NOME	PRAZO PROVÁVEL PARA SENTENÇAS EM MESES	VALOR EM REAIS
Rosemari Michelin da Silva	12 meses	R\$ 21.348,20
Pêdro Roberto Schuch	12 meses	R\$ 1.969,85
Ana Paula da Silva Santos	12 meses	R\$ 726,29
Anisia M. Brusa	12 meses	R\$ 820,25
Marlise Pereira	12 meses	R\$ 36.685,18
Maria Helena Cechet Reinehr	12 meses	R\$ 18.309,52
Eva Terezinha Luiza Gil	12 meses	R\$ 5.732,47
Eloisa Ferreira Bueno	12 meses	R\$ 13.179,97
João Pinheiro dos Santos	12 meses	R\$ 8.084,67
Leda Noemi Mendes	12 meses	R\$ 1.356,22
Leila M. da Silva	12 meses	R\$ 4.254,87
Lione Timm Enck	12 meses	R\$ 23.400,00
Sonia Maria Silva da Costa	12 meses	R\$ 19.933,93
Vera Marlene Peters	12 meses	R\$ 1.054,02
Wilson Reis	12 meses	R\$ 8.425,47
Ivani Linden	12 meses	R\$ 12.594,39
Luiza Bandelotti	12 meses	R\$ 4.422,00
Marta Helena de Oliveira	12 meses	R\$ 17.277,32
Ana Maria B. Behs	12 meses	R\$ 46.093,52
Josefina C. L. Lindemeyer	12 meses	R\$ 34.768,78
Ivone Schmitz	12 meses	R\$ 18.946,12
Maria Elisabeti F. Bueno	12 meses	R\$ 20.806,69
Maria C. Jeckel	12 meses	R\$ 8.237,13
Carmem Terezinha de L Teixeira	12 meses	R\$ 1.832,91
Neidia haide Reinhardt	12 meses	R\$ 6.349,86
Lourdes Leonice Rose Robinson	12 meses	R\$ 3.497,41
Serli Granver	12 meses	R\$ 148,50
Pedro Roberto Schuch	12 meses	R\$ 1.167,51
Maria Helena Sander	12 meses	R\$ 2.559,63
Tula Irai Sandri	12 meses	R\$ 3.551,65
Esila Maria Schoenardie	12 meses	R\$ 8.663,62
Jane Beatriz Reinhardt	12 meses	R\$ 1.230,25
Maria Erci da Silva Boff	12 meses	R\$ 4.356,68
Rosa Elisabeth Bender	12 meses	R\$ 2.331,76
Luiz Boff	12 meses	R\$ 4.113,27
Marlene Encina	12 meses	R\$ 6.161,13
Rosa Maria Franzen	12 meses	R\$ 14.379,32
Renata Espinosa	12 meses	R\$ 1.843,88
Tania maria de Oliveira Chassot	12 meses	R\$ 796,00

LDO 2011



2. Total de riscos a afetar nossas finanças neste ou nos próximos exercícios na Diretoria de Previdência: R\$ 391.410,24

3.- Os Passivos Contingentes acima descritos, serão cobertos por saldos de disponibilidades financeiras ou pela reserva de contingência.


Diretor Geral
Assessor Jurídico

Art. 1º LDO

§ 3º do art. 4º da Lei Complementar n.º 101/2000.



DEMONSTRATIVO DA APLICAÇÃO DE RECURSOS
DECORRENTES DA ALIENAÇÃO DE ATIVOS
ADMINISTRAÇÃO DIRETA, INDIRETA E FUNDACIONAL

ÓRGÃO/ENTIDADE: IPASEM NH
PERÍODO: JULHO/10

	VALOR - R\$
ORIGEM DOS RECURSOS:	
Alienação de Bens Imóveis	R\$ 1.381.246,68
APLICAÇÃO DOS RECURSOS:	
SALDO APLICADO:	R\$ 1.381.246,68

PATRIMÔNIO LÍQUIDO	2009	2008	2007
PATRIMÔNIO MUNICIPAL	R\$ 65.231.145,87	R\$ 65.231.145,87	R\$ 43.539.608,41

MODELO 10


Art. 44

Inciso VI do art.50 LC 101/00

Inciso III do § 1º do art. 53



Diretor Geral



Contador



IPASEM NOVO HAMBURGO
LEI DE DIRETRIZES ORÇAMENTÁRIAS
ANEXO DE METAS FISCAIS DA RECEITA
2011

Realizada

Estimada

ESPECIFICAÇÃO DA RECEITA - ASSISTÊNCIA	2008	2009	2010	2011
RECEITAS CORRENTES	R\$ 8.356.125,72	R\$ 8.683.834,59	R\$ 9.822.000,00	R\$ 10.909.000,00
RECEITAS DE CONTRIBUIÇÕES	R\$ 6.653.417,44	R\$ 7.043.208,73	R\$ 7.844.000,00	R\$ 8.525.000,00
RECEITA PATRIMONIAL	R\$ 994.174,39	R\$ 849.759,59	R\$ 1.180.000,00	R\$ 1.550.000,00
RECEITA DE SERVIÇOS	R\$ -	R\$ -	R\$ 2.000,00	R\$ 5.000,00
OUTRAS RECEITAS CORRENTES	R\$ 708.533,89	R\$ 790.866,27	R\$ 796.000,00	R\$ 829.000,00
RECEITAS DE CAPITAL	R\$ 724.535,98	R\$ 900.232,42	R\$ 980.000,00	R\$ 1.205.000,00
RECEITAS CORRENTES INTRA ORÇAMENTÁRIAS	R\$ 7.120.827,53	R\$ 8.592.262,27	R\$ 12.477.000,00	R\$ 10.472.000,00
OUTRAS RECEITAS CORRENTES INTRA ORÇAMENTÁRIAS	R\$ -	R\$ 204.992,52	R\$ 3.000,00	R\$ 1.928.000,00
TOTAL	R\$ 16.201.489,23	R\$ 18.381.321,80	R\$ 23.282.000,00	R\$ 24.514.000,00

ESPECIFICAÇÃO DA RECEITA - PREVIDÊNCIA	2008	2009	2010	2011
RECEITAS CORRENTES	R\$ 21.780.192,24	R\$ 24.160.958,94	R\$ 26.478.000,00	R\$ 29.145.000,00
RECEITAS DE CONTRIBUIÇÕES	R\$ 10.664.115,83	R\$ 11.225.867,64	R\$ 12.724.000,00	R\$ 13.432.000,00
RECEITA PATRIMONIAL	R\$ 9.997.911,30	R\$ 11.669.023,01	R\$ 12.465.000,00	R\$ 14.420.000,00
RECEITA DE SERVIÇOS	R\$ -	R\$ -	R\$ 1.000,00	R\$ 4.000,00
TRANSFERÊNCIAS CORRENTES	R\$ 5.000,00	R\$ -	R\$ -	R\$ -
OUTRAS RECEITAS CORRENTES	R\$ 1.118.165,11	R\$ 1.266.068,29	R\$ 1.288.000,00	R\$ 1.289.000,00
RECEITAS DE CAPITAL	R\$ 904.439,59	R\$ 839.891,14	R\$ 971.000,00	R\$ 881.000,00
RECEITAS CORRENTES INTRA ORÇAMENTÁRIAS	R\$ 16.345.142,02	R\$ 19.693.496,65	R\$ 24.847.000,00	R\$ 22.703.000,00
OUTRAS RECEITAS CORRENTES INTRA ORÇAMENTÁRIAS	R\$ -	R\$ 1.106.716,13	R\$ 6.000,00	R\$ 2.256.000,00
TOTAL	R\$ 39.034.773,85	R\$ 45.801.062,86	R\$ 52.302.000,00	R\$ 54.985.000,00
REPASSE FINANCEIRO	R\$ 4.736.107,27	R\$ 4.932.410,02	R\$ 5.200.000,00	R\$ 5.750.000,00
TOTAL	R\$ 43.770.881,12	R\$ 50.733.472,88	R\$ 57.502.000,00	R\$ 60.735.000,00

IPASEM NOVO HAMBURGO
LEI DE DIRETRIZES ORÇAMENTÁRIAS
ANEXO DE METAS FISCAIS DA RECEITA

2011

	REALIZADA		ESTIMADA	
	2008	2009	2010	2011
TOTAL GERAL DA RECEITA	R\$ 59.971.370,35	R\$ 69.114.794,68	R\$ 80.784.000,00	R\$ 85.249.000,00
RECEITA DE CONTRIBUIÇÕES	R\$ 17.317.533,27	R\$ 18.269.076,37	R\$ 20.464.000,00	R\$ 21.957.000,00
Contribuição para o Regime Próprio de Previdência do Servidor Público	R\$ 10.664.115,83	R\$ 11.225.867,64	R\$ 12.730.000,00	R\$ 13.432.000,00
Contribuição Social para o Financiamento da Seguridade Social	R\$ 6.653.417,44	R\$ 7.043.208,73	R\$ 7.734.000,00	R\$ 8.525.000,00
RECEITA PATRIMONIAL	R\$ 10.992.085,69	R\$ 12.518.782,60	R\$ 13.620.000,00	R\$ 15.970.000,00
Receita de Valores Mobiliários	R\$ 10.992.085,69	R\$ 11.218.782,60	R\$ 13.420.000,00	R\$ 15.970.000,00
Outras Receitas Patrimoniais	R\$ -	R\$ 1.300.000,00	R\$ 200.000,00	R\$ -
RECEITA DE SERVIÇOS	R\$ -	R\$ -	R\$ 11.000,00	R\$ 9.000,00
Serviços Administrativos	R\$ -	R\$ -	R\$ 11.000,00	R\$ 9.000,00
TRANSFERENCIA CORRENTES	R\$ 4.000,00	R\$ -	R\$ -	R\$ -
Transferências correntes	R\$ 4.000,00	R\$ -	R\$ -	R\$ -
OUTRAS RECEITAS CORRENTES	R\$ 1.826.699,00	R\$ 2.056.934,56	R\$ 2.086.000,00	R\$ 2.118.000,00
Multas e Juros Previstos em Contratos	R\$ -	R\$ 219,00	R\$ -	R\$ -
Indenizações e Restituições	R\$ 20.980,49	R\$ 9.446,18	R\$ 12.000,00	R\$ 13.000,00
Compensação Previdenciária entre RGPS e RPPS	R\$ 1.112.591,99	R\$ 1.262.139,80	R\$ 1.280.000,00	R\$ 1.280.000,00
Receitas Diversas	R\$ 693.126,52	R\$ 785.129,58	R\$ 794.000,00	R\$ 825.000,00
RECEITAS DE CAPITAL	R\$ 1.628.975,57	R\$ 1.740.123,56	R\$ 1.951.000,00	R\$ 2.086.000,00
Alienação de Bens	R\$ 8.780,00	R\$ -	R\$ 6.000,00	R\$ 1.000,00
Amortização de Empréstimos	R\$ 724.535,98	R\$ 1.740.123,56	R\$ 980.000,00	R\$ 1.205.000,00
Outras Receitas de Capital	R\$ 895.659,59	R\$ -	R\$ 965.000,00	R\$ 880.000,00
RECEITAS CORRENTES INTRA-ORÇAMENTÁRIAS	R\$ 23.465.969,55	R\$ 28.285.758,92	R\$ 34.577.000,00	R\$ 33.175.000,00
Contribuições Previdenciárias do Regime Próprio	R\$ 11.078.061,19	R\$ 14.582.401,65	R\$ 15.789.000,00	R\$ 17.212.000,00
Contribuição Patronal para o Atendimento à Saúde do Servidor	R\$ 3.788.672,46	R\$ 6.512.291,62	R\$ 7.452.000,00	R\$ 7.957.000,00
Contribuições Previdenciária para Amortização de Déficit Atuarial	R\$ 2.151.328,08	R\$ 1.316.388,12	R\$ 2.916.000,00	R\$ 1.588.000,00
Contribuição Previdenciária em Regime de Parcelamento de Débitos	R\$ 3.115.752,75	R\$ 3.794.706,88	R\$ 3.960.000,00	R\$ 3.903.000,00
Contribuição para a Saúde do Servidor em Regime de Parcelamento de I	R\$ 3.332.155,07	R\$ 2.079.970,65	R\$ 4.460.000,00	R\$ 2.515.000,00
OUTRAS RECETIAS CORRENTES INTRA-ORÇAMENTÁRIAS	R\$ -	R\$ 1.311.708,65	R\$ 2.875.000,00	R\$ 4.184.000,00
Multa e Juro de Mora	R\$ -	R\$ 1.311.708,65	R\$ 2.875.000,00	R\$ 4.184.000,00
TRANSFERENCIAS RECEBIDAS	R\$ 4.736.107,27	R\$ 4.932.410,02	R\$ 5.200.000,00	R\$ 5.750.000,00
Repasses Previdenciários	R\$ 4.736.107,27	R\$ 4.932.410,02	R\$ 5.200.000,00	R\$ 5.750.000,00



**IPASEM NOVO HAMBURGO
LEI DE DIRETRIZES ORÇAMENTÁRIAS
ANEXO DE METAS FISCAIS DA DESPESA**

2011

FIXADA

DESPESAS CORRENTES	2008	2009	2010	2011
Despesa com Pessoal Ativo	R\$ 994.312,52	R\$ 1.157.007,63	R\$ 1.576.000,00	1.915.000,00
Despesa com Inativos	R\$ 18.881.822,21	R\$ 21.849.777,93	R\$ 27.400.000,00	29.350.000,00
Despesa com Pensionistas	R\$ 2.201.736,41	R\$ 2.479.843,93	R\$ 2.750.000,00	3.190.000,00
Despesa e/ou outros Benefícios Previdência	R\$ 2.438.100,31	R\$ 2.305.763,42	R\$ 3.722.000,00	3.687.000,00
Despesa com Encargos Sociais	R\$ 637.099,42	R\$ 7.124.187,07	R\$ 1.954.000,00	1.212.000,00
Benefícios com a Assistência à Saúde	R\$ 13.654.544,06	R\$ 14.688.051,43	R\$ 17.060.000,00	17.370.000,00
Juros e Encargos da Dívida	R\$ -	R\$ 4.656,01	R\$ 870.000,00	50.000,00
Outras Despesas de Custeio	R\$ 1.716.748,06	R\$ 1.842.063,31	R\$ 2.907.000,00	4.333.000,00
DESPESAS DE CAPITAL	R\$ 521.054,06	R\$ 471.402,02	R\$ 3.325.000,00	4.832.000,00
RESERVA DE CONTIGÊNCIA	R\$ 1.650.000,00	R\$ 2.316.000,00	R\$ 2.310.000,00	R\$ 2.310.000,00
RESERVA DO RPPS	R\$ 12.600.000,00	R\$ 17.000.000,00	R\$ 17.000.000,00	R\$ 17.000.000,00
TOTAL	R\$ 55.295.417,05	R\$ 71.238.752,75	R\$ 80.874.000,00	85.249.000,00

NOVO HAMBURGO/RS
RELATÓRIO RESUMIDO DA EXECUÇÃO ORÇAMENTÁRIA
DEMONSTRATIVO DA PROJEÇÃO ATUARIAL DO REGIME PRÓPRIO DE
PREVIDÊNCIA DOS SERVIDORES
ORÇAMENTO DA SEGURIDADE SOCIAL
2009-2083

RREO - ANEXO XIII (LRF, art. 53, §1º, inciso II)

R\$ 1,00

EXERCÍCIO	RECEITAS PREVIDENCIÁRIAS (a)	DESPESAS PREVIDENCIÁRIAS (b)	RESULTADO PREVIDENCIÁRIO (c) = (a-b)	SALDO FINANCEIRO DO EXERCÍCIO (d)=(“d” Exercício Anterior)+(c)
2009	45.934.601,71	28.884.041,75	17.050.559,96	110.627.961,55
2010	63.030.823,59	34.922.458,88	28.108.364,70	138.736.326,25
2011	68.395.300,13	36.984.541,26	31.410.758,87	170.147.085,12
2012	69.308.067,29	40.683.019,81	28.625.047,49	198.772.132,61
2013	72.532.488,35	43.854.753,28	28.677.735,07	227.449.867,68
2014	76.188.057,47	48.390.010,88	27.798.046,59	255.247.914,26
2015	79.432.737,19	51.704.772,87	27.727.964,31	282.975.878,58
2016	83.293.226,78	57.059.073,72	26.234.153,06	309.210.031,64
2017	87.168.080,23	62.732.458,66	24.435.621,57	333.645.653,21
2018	91.110.453,91	68.962.673,86	22.147.780,05	355.793.433,26
2019	94.642.565,24	76.367.977,50	18.274.587,74	374.068.021,00
2020	93.850.737,84	81.591.195,78	12.259.542,06	386.327.563,06
2021	96.284.583,73	85.852.162,34	10.432.421,39	396.759.984,45
2022	98.853.280,96	91.055.593,44	7.797.687,52	404.557.671,97
2023	100.846.984,41	94.555.439,49	6.291.544,92	410.849.216,89
2024	102.512.346,46	97.066.944,83	5.445.401,63	416.294.618,52
2025	104.560.758,06	101.276.763,19	3.283.994,88	419.578.613,39
2026	106.031.624,63	103.657.661,97	2.373.962,66	421.952.576,06
2027	107.384.176,30	105.745.707,16	1.638.469,14	423.591.045,20
2028	103.274.739,22	107.654.727,57	-4.379.988,35	419.211.056,85
2029	103.122.207,60	110.079.437,48	-6.957.229,88	412.253.826,97
2030	102.797.333,87	112.366.084,03	-9.568.750,16	402.685.076,81
2031	103.358.957,92	114.407.563,60	-11.048.605,68	391.636.471,13
2032	103.791.156,67	116.194.951,63	-12.403.794,95	379.232.676,17
2033	104.534.332,02	119.892.144,79	-15.357.812,77	363.874.863,41
2034	104.616.564,07	121.118.469,29	-16.501.905,22	347.372.958,19
2035	98.512.753,57	122.272.957,65	-23.760.204,08	323.612.754,11
2036	98.152.764,40	124.178.306,36	-26.025.541,95	297.587.212,16
2037	97.478.389,98	124.821.105,23	-27.342.715,25	270.244.496,91
2038	96.980.721,78	127.095.012,62	-30.114.290,84	240.130.206,07
2039	96.300.707,81	129.187.076,34	-32.886.368,53	207.243.837,54
2040	86.502.599,51	132.285.637,24	-45.783.037,73	161.460.799,80
2041	83.990.135,39	134.604.052,62	-50.613.917,23	110.846.882,57
2042	82.041.888,48	137.013.317,43	-54.971.428,95	55.875.453,62
2043	79.784.690,07	138.828.901,70	-59.044.211,63	-3.168.758,01
2044	77.471.671,71	140.508.367,15	-63.036.695,44	-66.205.453,45
2045	78.507.222,38	142.026.232,05	-63.519.009,67	-129.724.463,12
2046	72.389.407,12	143.773.421,27	-71.384.014,15	-201.108.477,27

EXERCÍCIO	RECEITAS PREVIDENCIÁRIAS (a)	DESPESAS PREVIDENCIÁRIAS (b)	RESULTADO PREVIDENCIÁRIO (c) = (a-b)	SALDO FINANCEIRO DO EXERCÍCIO (d) = ("d" Exercício Anterior) + (c)
2047	73.374.538,69	145.302.396,77	-71.927.858,07	-273.036.335,34
2048	74.368.303,10	146.749.597,90	-72.381.294,80	-345.417.630,14
2049	75.409.738,37	148.892.222,88	-73.482.484,51	-418.900.114,65
2050	68.912.511,50	150.994.420,98	-82.081.909,48	-500.982.024,14
2051	69.873.159,15	153.096.619,08	-83.223.459,93	-584.205.484,06
2052	70.847.255,87	155.117.963,40	-84.270.707,53	-668.476.191,59
2053	71.834.989,95	157.179.734,61	-85.344.744,66	-753.820.936,25
2054	72.836.552,30	159.160.652,05	-86.324.099,75	-840.145.036,01
2055	73.852.136,52	161.101.142,60	-87.249.006,08	-927.394.042,08
2056	74.881.938,93	163.041.633,15	-88.159.694,22	-1.015.553.736,31
2057	75.926.158,56	164.941.696,82	-89.015.538,25	-1.104.569.274,56
2058	76.984.997,28	166.801.333,59	-89.816.336,32	-1.194.385.610,88
2059	49.084.260,05	168.660.970,37	-119.576.710,32	-1.313.962.321,20
2060	49.767.312,18	170.480.180,26	-120.712.868,08	-1.434.675.189,28
2061	50.459.927,04	172.218.536,38	-121.758.609,34	-1.556.433.798,62
2062	51.162.238,51	173.997.319,39	-122.835.080,87	-1.679.268.879,49
2063	51.874.382,34	175.735.675,50	-123.861.293,16	-1.803.130.172,65
2064	52.596.496,19	177.393.177,85	-124.796.681,66	-1.927.926.854,31
2065	53.328.719,63	179.091.107,08	-125.762.387,45	-2.053.689.241,77
2066	54.071.194,19	180.748.609,43	-126.677.415,23	-2.180.366.657,00
2067	54.824.063,41	182.406.111,77	-127.582.048,37	-2.307.948.705,36
2068	55.587.472,79	183.982.760,34	-128.395.287,56	-2.436.343.992,92
2069	56.361.569,90	185.559.408,92	-129.197.839,02	-2.565.541.831,94
2070	57.146.504,37	187.095.630,60	-129.949.126,24	-2.695.490.958,18
2071	57.942.427,92	188.591.425,40	-130.648.997,48	-2.826.139.955,66
2072	58.749.494,40	190.087.220,20	-131.337.725,80	-2.957.477.681,46
2073	59.567.859,82	191.583.015,00	-132.015.155,19	-3.089.492.836,65
2074	60.397.682,35	193.038.382,91	-132.640.700,57	-3.222.133.537,22
2075	61.239.122,39	194.453.323,94	-133.214.201,55	-3.355.347.738,77
2076	62.092.342,60	195.868.264,97	-133.775.922,37	-3.489.123.661,14
2077	62.957.507,88	197.242.779,11	-134.285.271,22	-3.623.408.932,36
2078	63.834.785,49	198.617.293,25	-134.782.507,76	-3.758.191.440,13
2079	64.724.344,98	199.991.807,39	-135.267.462,41	-3.893.458.902,54
2080	65.626.358,30	201.285.467,76	-135.659.109,46	-4.029.118.012,00
2081	66.540.999,81	202.619.555,01	-136.078.555,20	-4.165.196.567,20
2082	67.468.446,30	203.832.361,60	-136.363.915,31	-4.301.560.482,51
2083	68.408.877,04	205.085.595,08	-136.676.718,05	-4.438.237.200,56

Notas:

¹ Projeção atuarial elaborada em 19/05/2010 e oficialmente enviada para o Ministério da Previdência Social - MPS.

² Este demonstrativo utiliza as seguintes hipóteses:

Financeiras - Taxa de Juros de 6%, Crescimento Salarial de 1,4% e Compensação Financeira correspondente a um percentual de até 10% da Reserva Matemática.

Biométricas - Tábua de Mortalidade IBGE-2008 (Sobrevivência de Válidos e Inválidos) e Tábua de Entrada em Invalidez Álvaro Vindas.

Fonte: Avaliação Atuarial 2010